

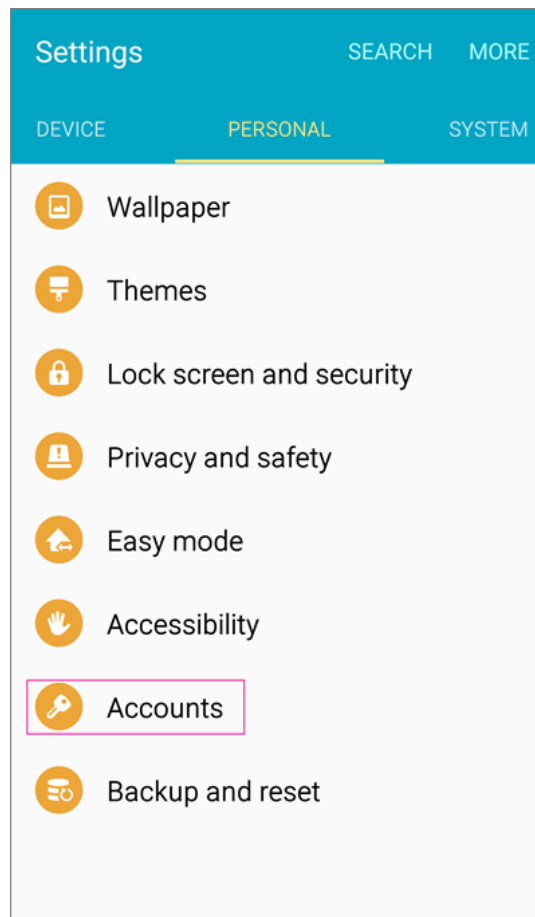
Konfiguration av Office365 i Android

För att konfigurera åtkomst till Office365 i din iPhone behöver du ha tillgång till följande uppgifter:

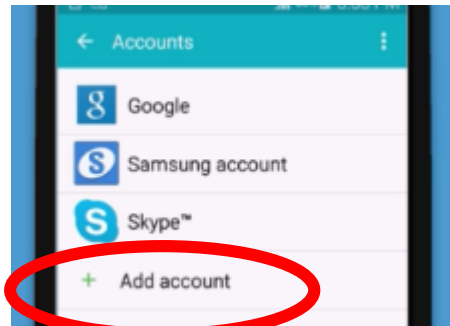
1. E-postadress _____
2. Lösenord _____

Om du saknar ovanstående uppgifter kan du få dem från din systemadministratör.


1. Gå till **Inställningar** och klicka därefter på **Konton**.



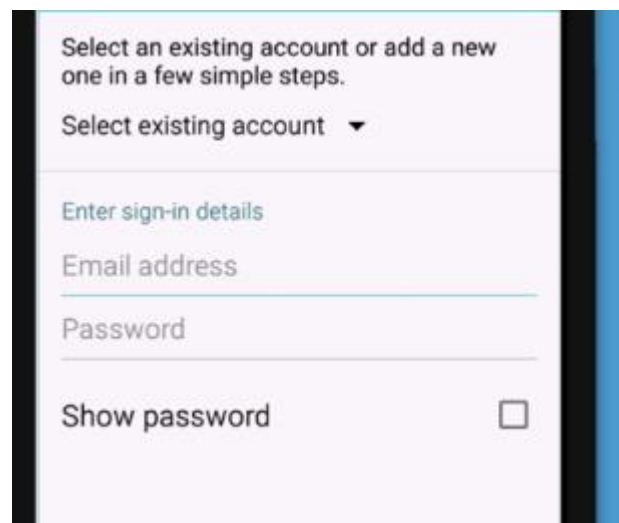
2. Välj **Lägg till konto**.



3. Välj **Exchange**.



4. Ange din **E-postadress** samt **lösenord**.
Klicka därefter på **Nästa**.



5. **Markera** vad du vill synkronisera till din telefon samt **antalet mail-dagar att synka**. Klicka därefter på **Nästa**.

